





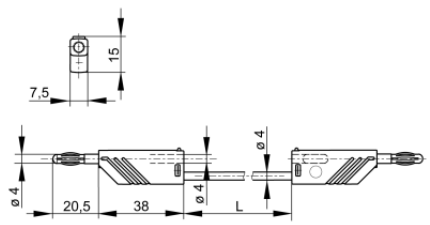


Messleitungen

MLN SIL 25/1



Produkt	MLN SIL 25/1
Beschreibung	Doppelt isolierte, hochflexible Silikon-Messleitung mit eingearbeitetem Farbindikator um Schäden an der Leitung zu detektieren. Beidseitig mit gefedertem 4 mm Stecker sowie starrer 4 mm Buchse, stapelbar. Als Kontaktelement dient eine hochwertige Kupfer-Beryllium-Feder
Betriebsanleitung	BA401
Artikel-Nr. / *Farbe	9340901xx <div style="display: flex; justify-content: space-around; align-items: center;"> <div style="text-align: center;"> 00 schwarz</div> <div style="text-align: center;"> 01 rot</div> <div style="text-align: center;"> 02 blau</div> <div style="text-align: center;"> 03 gelb</div> <div style="text-align: center;"> 04 grün</div> <div style="text-align: center;"> 88 gelb grün</div> </div> <div style="text-align: right; margin-top: 5px;">Ni</div>
Zeichnung	
Technische Daten	
Bemessungsspannung ⁽¹⁾	30 VAC / 60 VDC
Messkategorie lt. IEC61010	O ⁽³⁾
Bemessungsstrom ⁽¹⁾ (Derating Kurve beachten)	16 A
Werkstoff-Kontaktstift	Messing, vernickelt
Gehäusematerial	PA
Temperaturbereich lt. IEC61010 ⁽²⁾	-15 °C bis +70 °C
Brennbarkeitsklasse nach UL 94 (gilt nur für Gehäusegrundmaterial)	V-2
Leitungslänge	25 cm
Leitungsquerschnitt	1 mm ²

4 mm System

Leitungsmaterial	SIL
Durchgangswiderstand	8,5 mOhm
Norm	IEC 61010

⁽¹⁾ Bei normalen Umgebungsbedingungen -5°C bis +40°C

⁽²⁾ Anwendungen in abweichenden Temperaturbereichen sind beim Hersteller anzufragen

⁽³⁾ Ohne bemessene Messkategorie, für Stromkreise die nicht direkt mit dem Netz verbunden sind

Stand: 20.07.2018